

ANALIZA ANKETE O ŠOLSKI PREHRANI



Šol. leto: 2015/16

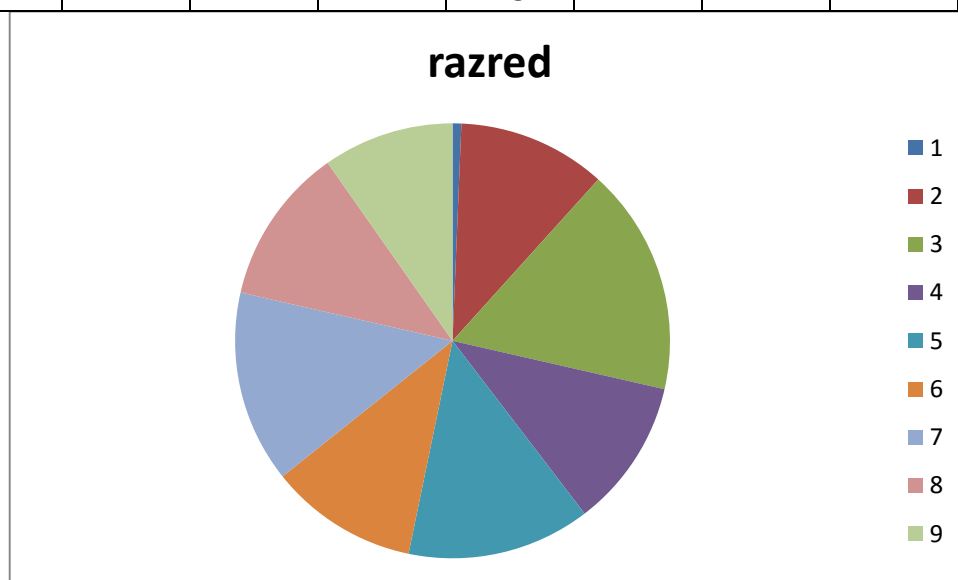
Šola: OŠ Sv. Trojica

Pripravila: Mojca Zemljič, vodja šolske prehrane



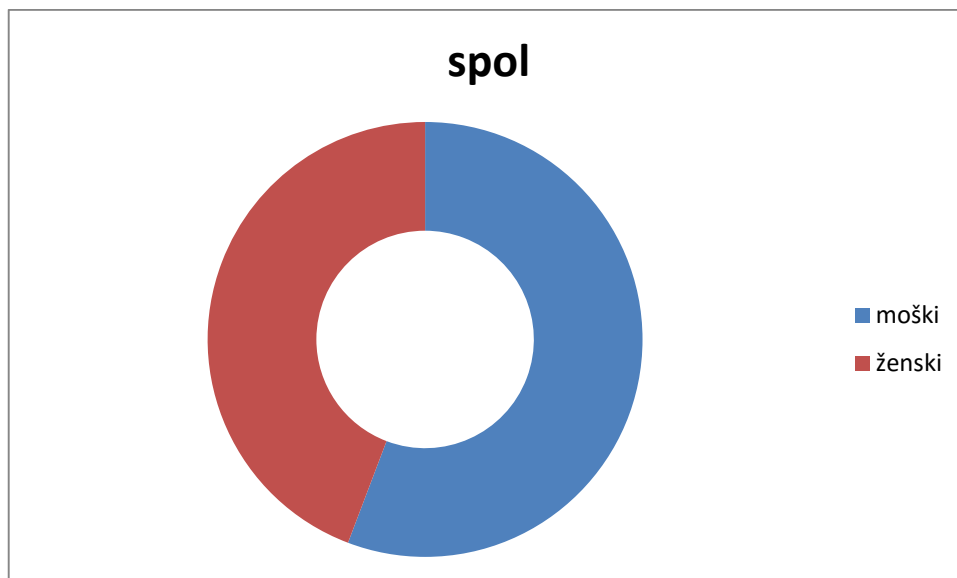
Na OŠ Sv. Trojica smo v juniju izvedli anketo o šolski prehrani, katero je skupaj reševalo 154 učencev od 2. do 9. razreda, kar predstavlja 90.6% vseh otrok na šoli. Število anketiranih učencev v posameznem razredu je podano v spodnji tabeli.

razred	1.	2.	3.	4.	5.	6.	7.	8.	9.	skupaj
frekvenca	1	17	26	17	21	17	22	18	15	154
odstotek	1	11	17	11	13	11	14	12	10	100



Anketo je reševalo 56% dečkov in 44% deklic.

spol	moški	ženski	skupaj
frekvenca	87	69	156
odstotek	56	44	100



1. Vprašanje: Ali pred prihodom v šolo zajtrkuješ?

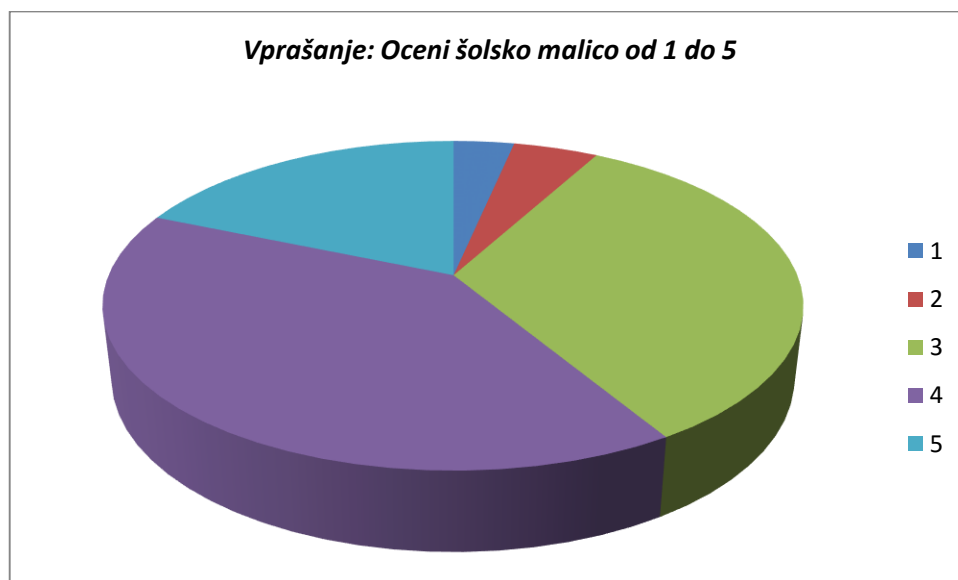
	da	ne	skupaj
frekvenca	105	48	153
odstotek	69	31	100



KOMENTAR: Čeprav je zajtrk najpomembnejši obrok dneva, doma zajtrkuje le 69% vseh vprašanih otrok, kar je 1% manj kot leto prej. 31% pa še vedno prihaja v šolo teščih, kar je 1% več kot lani.

2. Vprašanje: Oceni šolsko malico od 1 do 5.

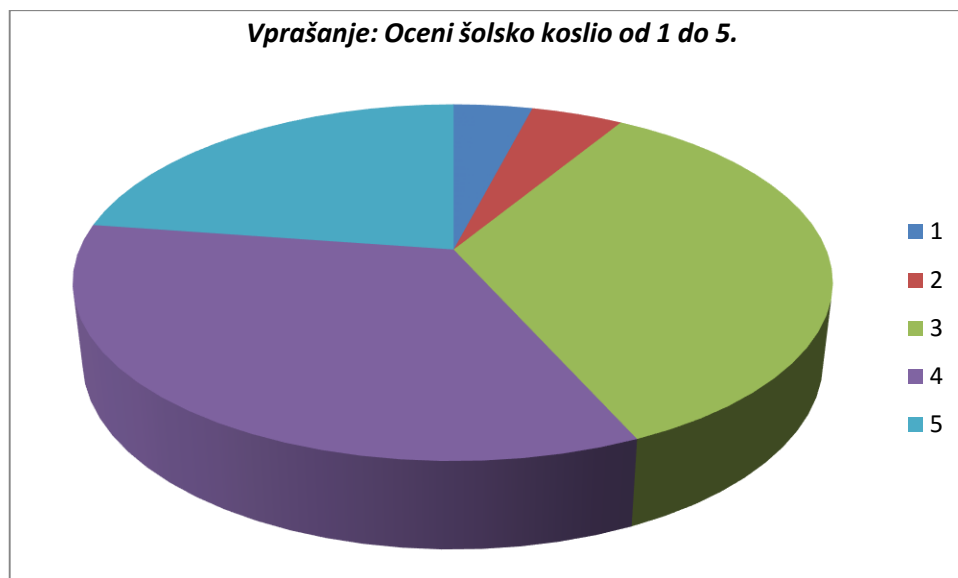
ocena	1	2	3	4	5	skupaj
frekvenca	5	7	50	60	28	150
odstotek	3	5	33	40	19	100



KOMENTAR: Največ otrok (40%) je šolsko malico ocenilo z oceno 4, 33% je malico ocenilo z oceno 3, 19% je malici podalo oceno 5, 8% pa je dopoldansko malico ocenilo z ocenama 1 ali 2. Kar pomeni, da je povprečna ocena zadovoljstva padla iz ocene 5 na oceno 4, število otrok, ki so ocenili malico z 1 ali 2, pa je padlo za 12%.

3. Vprašanje: Oceni šolsko kosilo od 1 do 5.

ocena	1	2	3	4	5	skupaj
frekvenca	6	7	52	51	34	150
odstotek	4	5	35	34	23	100



KOMENTAR: Učenci, ki imajo v šoli kosilo, so obrok ocenili z naslednjimi ocenami. 23% je obroku dodelilo oceno 5, 34% je kosilo ocenilo s 4, 35% je kosilo ocenilo z oceno 3 in 9% z oceno 1 ali 2. Kar pomeni, da je odstotek otrok, ki so s kosilom nezadovoljni stagniralo, v povprečju pa je bila dodeljena ocena 3, kar je 1 ocena manj kot lansko leto.

4. Vprašanje: Kakšna se ti zdi količina hrane pri dopoldanski malici?

	premajhna	primerna	prevelika	skupaj
frekvenca	33	114	3	150
odstotek	22	76	2	100



KOMENTAR: 76% anketiranih otrok meni, da je količina obroka primerna, 22% otrok je dejalo, da je količina dopoldanske malice premajhna, 2% pa menita, da je količina prevelika. V primerjavi z lanskim letom se je odstotek otrok, ki menijo da je količina malice premajhna, zvišal za 2%, medtem ko odstotek otrok, ki meni, da je količina malice primerna, ostaja enak.

5. Vprašanje: Kakšna se ti zdi količina hrane pri kosilu?

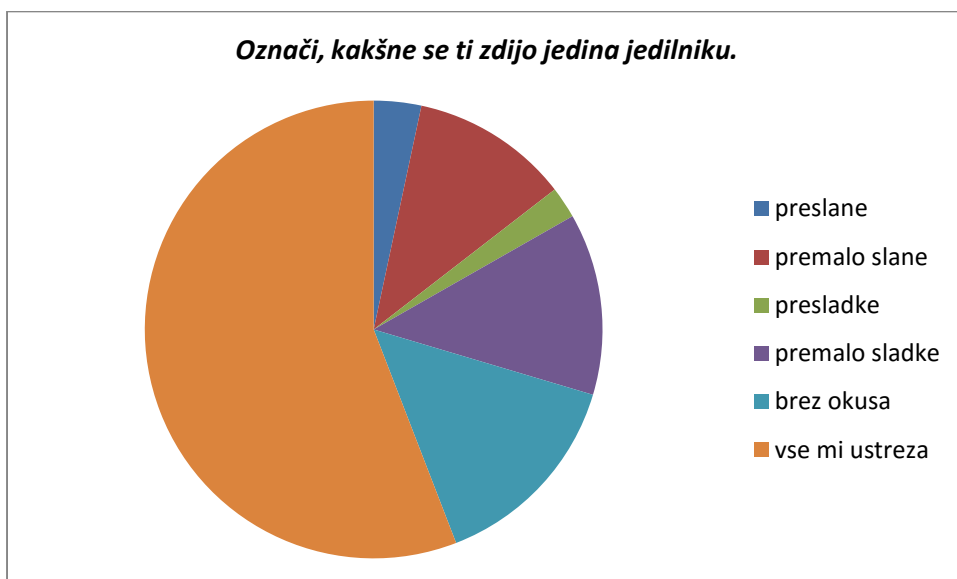
	premajhna	primerna	prevelika	skupaj
frekvenca	34	110	6	150
odstotek	23	73	4	100



KOMENTAR: Otroci, ki v šoli prejemajo kosilo, so dejali, da je količina hrane primerna (73%), medtem ko se je 27% odločilo drugače. 23% otrok meni, da je količina hrane premajhna, 4% pa, da je količina hrane prevelika. 16% otrok več kot lani meni, da je količina hrane pri kosilu premajhna.

6. vprašanje: Označi, kakšne se ti zdijo jedi na jedilniku.

	preslane	premalo slane	presladke	premalo sladke	brez okusa	vse mi ustreza	skupaj
frekvenca	6	20	4	23	26	100	149
odstotek	4	13	3	1	17	67	100



KOMENTAR: 67% otrok ustreza okus jedi, 17% trdi, da je hrana brez okusa, 13% pa, da so premalo slane.

7. Vprašanje: Vpiši svoje tri najljubše jedi za dopoldansko malico.

Otroci so se opredelili in za dopoldansko malico izbrali svoje najljubše jedi: pica, hamburger, carski praženec, hot dog in čokoladni namaz.

8. Vprašanje: Vpiši svoje tri najljubše jedi za kosilo.

Za kosilo osnovnošolci najraje jedo pico, testenine in pomfri.

9. Vprašanje: Napiši jed, ki je ne maraš za dopoldansko malico

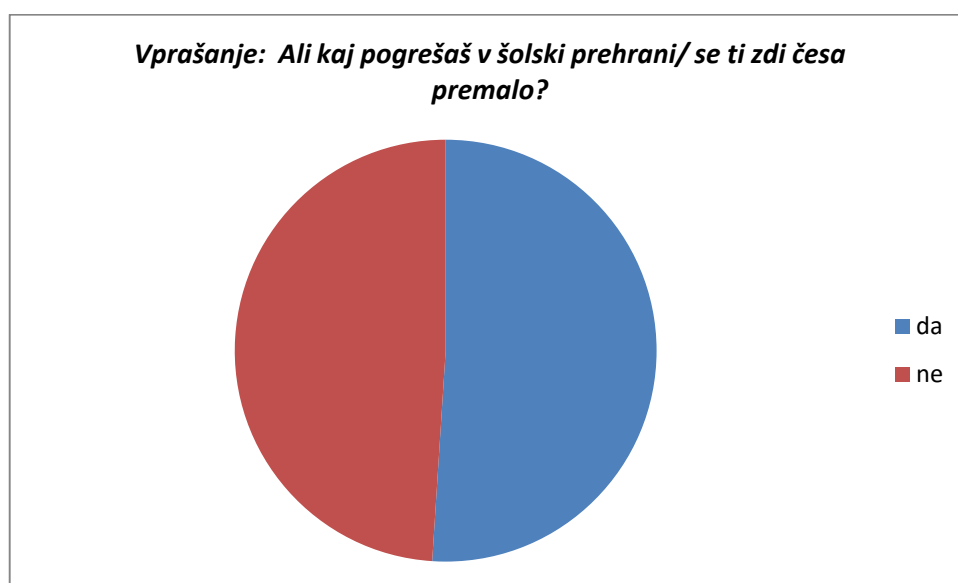
Učenci za dopoldansko malico ne marajo zelenjavne/smetanove juhe, enolončnice in ribjega/zelenjavnega/skutinega namaza.

10. Vprašanje: Vpiši tri jedi, ki jih ne maraš za kosilo.

Učenci za kosilo ne marajo juh, kanelonov, (krompirjeve) solate, čuftov, juh in zelenjave.

11. Vprašanje: Ali kaj pogrešaš v šolski prehrani/ se ti zdi česa premalo?

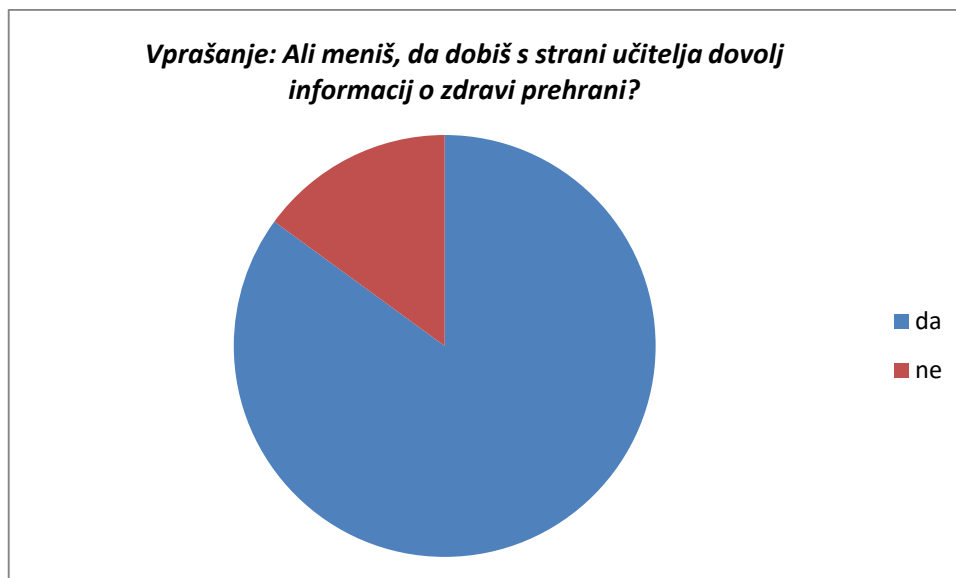
	da	ne	skupaj
frekvenca	75	72	147
odstotek	48	46	100



KOMENTAR: 46% anketiranih ničesar ne pogreša pri prehrani, preostalih 48% pa.

12. Vprašanje: Ali meniš, da dobiš s strani učitelja dovolj informacij o zdravi prehrani?

	da	ne	skupaj
frekvenca	125	22	147
odstotek	80	14	100



KOMENTAR: 80% osnovnošolcev meni, da od učiteljev dobi dovolj informacij o zdravi prehrani, kar je odstotek več kot lani. 14% pa meni drugače, kar je 7% manj kot lansko leto.

13. Vprašanje – Kaj bi želel/a posebej pohvaliti pri šolski prehrani

Nekaj otrok ne bi pri šolski prehrani pohvalili ničesar, drugi pa so zadovoljni z raznolikostjo in dobro kuho, okusom in količino sadja.

14. Vprašanje – Kaj te moti pri šolski prehrani

Kar 40% učencev pri šolski prehrani ne moti ničesar, ostalim pa niso všeč namazi, zelenjava in ribe.

KOMENTAR: Anketo je dokončalo 145 otrok, kar pomeni, da jih je 9 prenehalo z reševanjem na sredini. Prav tako je bila anketa namenjena učencem od drugega do devetega razreda, vendar je nekdo odgovarjal kot učenec 1. razreda, vendar ni moč ugotoviti, ali je ta anketo dokončal ali ne. Zatorej dopuščamo relativno napako $\pm 3\%$, kar pa na množičen vzorec ne vpliva kaj dosti.